

添付の流し台の取り扱いありますでしょうか？
ありましたら御見積をお願い致します。

①SNQ-1200

②SNO-600

③SNJ-1500

併せて、似たような商品でこちらよりも価格の安いものがあれば
教えていただきたいです。

よろしくお願ひ致します。

DRACAENA Co.,Ltd

川路 祐介

dracaena556@gmail.com

〒181-0013 [東京都三鷹市](#)下連雀6-6-19

Tel.0422-90-3419

Phone.090-1144-7091

許可番号:東京都知事 許可(般一 3)第 153466 号

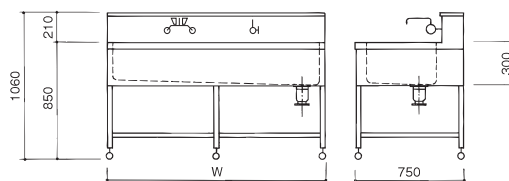
SNP/SNQ/SNO オールステンレス製

SNP型



SNP-1500

寸法図



コードNo.	型式	外寸法 W×D×H(mm)	内寸法 W×D×H(mm)	重量 (kg)
0300312010	SNP-1200	1200×750×850/1060	1130×485×300	50
0300312011	SNP-1500	1500×750×850/1060	1430×485×300	55
0300312012	SNP-1800	1800×750×850/1060	1730×485×300	60
0300312013	SNP-2100	2100×750×850/1060	2030×485×300	65

共通仕様

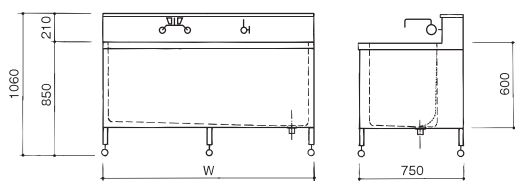
流 し：ステンレス(SUS304)製
 本 体：ステンレス(SUS304)製
 付 属 品：壁付き自在水栓/1個 壁付き自在混合栓/1個

SNQ型



SNQ-1500

寸法図



コードNo.	型式	外寸法 W×D×H(mm)	内寸法 W×D×H(mm)	重量 (kg)
0300312020	SNQ-1200	1200×750×850/1060	1130×485×600	50
0300312021	SNQ-1500	1500×750×850/1060	1430×485×600	55
0300312022	SNQ-1800	1800×750×850/1060	1730×485×600	60
0300312023	SNQ-2100	2100×750×850/1060	2030×485×600	65

共通仕様

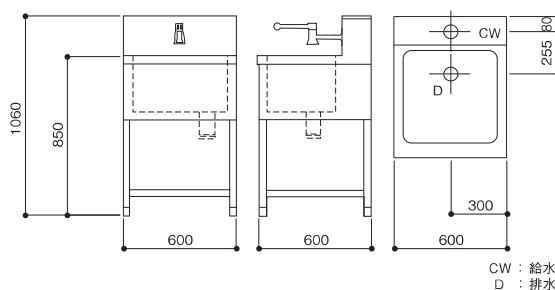
流 し：ステンレス(SUS304)製
 本 体：ステンレス(SUS304)製
 付 属 品：壁付き自在水栓/1個 壁付き自在混合栓/1個

SNO型



SNO-600

寸法図



コードNo.	型式	外寸法 W×D×H(mm)	内寸法 W×D×H(mm)	重量 (kg)
0300324030	SNO-600	600×600×850/1060	530×415×240	35

仕様

流 し：ステンレス(SUS304)製
 本 体：ステンレス(SUS304)製
 水 栓：壁付き肘動水栓/1個

- 01 ラボリノベーション
- 02 ラボマネジメントシステム
- 03 ヒュームフード
- 04 排ガス洗浄装置・ファン
- 05 ダクトレスヒュームフード
- 06 薬品保管・管理
- 07 洗眼栓・緊急シャワー
- 08 ケミカルハザード対策設備
- 09 ラボファニチャー
- 10 クリーン関連施設
- 11 再生医療関連施設
- 12 バイオテクノロジー関連施設
- 13 実験動物関連施設
- 14 環境試験施設
- 15 RI実験施設
- 16 オフィスファニチャー
- 17 技術資料
- 18 索引

- 設置計画
- 実験台用天板
- RACINEシリーズ
- NOCE Aタイプ
- NOCE Bタイプ
- VALUE QUESTシリーズ
- LAIMANシリーズ
- PALMAシリーズ
- BICASAシリーズ
- 実験台用オプション付属器具
- ラボチェア
- 流し台・シンク
- ドライシェルフ・ワゴン
- 水栓
- 作業台・測定台・天秤台
- 保管庫・ラボシェルフ・ワゴン
- 周辺機器・装置

流し台	SNQ-1200	寸法: W1200 × D750 × H850/1060 シンク: SUS304(シンク深さ:H600) 脚部: SUS304 付属: PPTラップ 壁付シングルレバー混合栓(TKS05311J) × 2 壁付1ツ口化学水栓(T44A) × 1
-----	----------	---

流し台	SNO-600	寸法: W600 × D750 × H850/1060 シンク: SUS304 脚部: SUS304 付属: 壁付シングルレバー混合栓シャワーヘッド付(TKS05314J) × 1
-----	---------	--

流し台	SNJ-1500	寸法: W1500 × D750 × H850/1060 シンク: SUS304(2層シンク。シンク深さ:H240、H400) 脚部: SUS304 付属: 壁付レバー式自在水栓(T30ARQ13) × 2 壁付4ツ口化学水栓(LF-104W) × 1 壁付シングルレバー混合栓シャワーヘッド付(TKS05314J) × 2
-----	----------	--